



SOLUCIONES ÚNICAS  
PARA TODO TIPO DE  
NECESIDADES Y ESPACIOS  
GLOBAL IRONING  
SOLUTIONS

Especialistas en lavandería  
industrial desde 1922  
Specialists in industrial  
laundry since 1922



**CALANDRAS  
FLATWORK IRONERS**



BIENVENIDOS  
WELCOME

## SOLUCIONES ÚNICAS PARA TODO TIPO DE NECESIDADES Y ESPACIOS

## UNIQUE SOLUTIONS FOR EVERY SPACE AND NEED

Domus presenta una de las gamas más amplias de planchado que se pueden encontrar en el mercado. Desde las pequeñas planchadoras murales hasta las completas calandras compactas con plegador incorporado, todas ellas suponen una perfecta e innovadora solución de planchado independientemente de cuales sean las necesidades de nuestros clientes.

Las máquinas de planchado de Domus están diseñadas para dar el mayor rendimiento y productividad con una eficiencia energética y ahorros de tiempo realmente destacable.

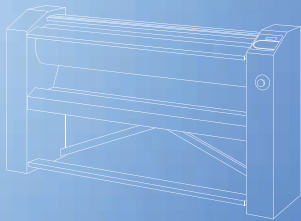
La calidad en el planchado de la ropa plana con nuestras máquinas es reconocida por los usuarios y valorada como uno de los elementos más importantes a destacar.

DOMUS presents one of the widest ranges in ironing equipment that you can find in the market. From the smallest wall ironers to the compact flatwork ironers which include the folder. All of them are the perfect and innovative solution whichever the needs of our customers.


Domus ironers are conceived to offer the best performance and productivity with noticeable energetic efficiency and time-saving.

The ironing quality from Domus machines is well known by the users and considered one of the strong points.

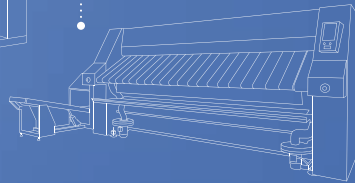
**PLANCHADORAS MURALES**  
WALL IRONERS



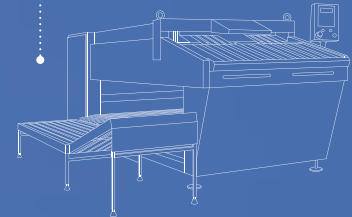
**CALANDRAS MURALES**  
MURAL FLATWORK IRONERS



**CALANDRAS COMPACTAS**  
COMPACT FLATWORK IRONERS



**PLEGADORES**  
FOLDERS



**PLANCHADORAS MURALES / WALL IRONERS**

NUEVO · NEW

DIÁMETRO DE RODILLO (mm) ROLL DIAMETRE (mm)	CALENTAMIENTO HEATING	LONGITUD DE RODILLO (mm) · ROLL LENGTH (mm)		
		1000	1200	1400
180	Eléctrico / Electric	PM-1018	PM-1218	-
250	Eléctrico / Electric	PM-1025	PM-1225	PM-1425

**CALANDRAS MURALES / MURAL FLATWORK IRONERS**

NUEVO · NEW

DIÁMETRO DE RODILLO (mm) ROLL DIAMETRE (mm)	CALENTAMIENTO HEATING	LONGITUD DE RODILLO (mm) · ROLL LENGTH (mm)					
		1400	1600	2000	1900	2500	3200
200	Eléctrico / Electric	CM-1420	-	-	-	-	-
325	Eléctrico y gas Electric and gas	CM-1432	CM-1632	CM-2032	-	-	-
500	Eléctrico, gas y vapor Electric, gas y steam	-	-	-	CM-1950	CM-2550	CM-3250

**CALANDRAS COMPACTAS / COMPACT FLATWORK IRONERS**

GAMA / RANGE	TIPO DE PLEGADO TYPE OF FOLDING	DIÁMETRO DE RODILLO (mm) ROLL DIAMETRE (mm)	CALENTAMIENTO HEATING	LONGITUD DE RODILLO (mm) · ROLL LENGTH (mm)	
				2600	3300
SEXTANS	2 longitudinales 3 Transversales Apilador 2 Length folds 3 Crossfolds Stacker	600	Eléctrico, gas y vapor Electric, gas and steam	SEXTANS 2660	SEXTANS 3360
		800	Eléctrico, gas y vapor Electric, gas and steam	SEXTANS 2680	SEXTANS 3380
	1000	Eléctrico, gas y vapor Electric, gas and steam	SEXTANS 26100	SEXTANS 33100	NUEVO NEW
CEPHEUS	2 Longitudinales 2 Length folds	600	Eléctrico, gas y vapor Electric, gas and steam	CEPHEUS 2660	CEPHEUS 3360
		800	Eléctrico, gas y vapor Electric, gas and steam	CEPHEUS 2680	CEPHEUS 3380
		1000	Eléctrico, gas y vapor Electric, gas and steam	CEPHEUS 26100	CEPHEUS 33100
CYGNUS	Sin plegador Without folding system	600	Eléctrico, gas y vapor Electric, gas and steam	CYGNUS 2660	CYGNUS 3360
		800	Eléctrico, gas y vapor Electric, gas and steam	CYGNUS 2680	CYGNUS 3380
		1000	Eléctrico, gas y vapor Electric, gas and steam	CYGNUS 26100	CYGNUS 33100

**PLEGADORES / FOLDERS**

NUEVO · NEW

Plegadoras de toallas Towel folder	1 Criterio / 1 Size	LYTOS
	3 Criterios / 3 Sizes	LYTOS PLUS
Plegadoras de prendas pequeñas Small pieces folder	Estándar / Standard	LYNX
	Económica / Economic	LYNX ECO
	Mini / Mini	LYNX MINI

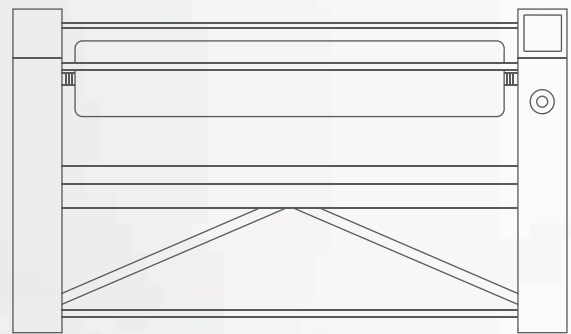




## PLANCHADORAS MURALES WALL IRONERS

NUEVO · NEW

LA MÁQUINA IDEAL PARA  
SU PEQUEÑO NEGOCIO,  
AL MEJOR PRECIO

THE IDEAL MACHINE FOR  
YOUR SMALL BUSINESS, AT  
THE BEST PRICE



180 - 250 mm

Simples, fiables, robustas y económicas. La nueva gama de planchadoras murales de Domus es la elección ideal para aquel tipo de establecimientos que no necesita grandes producciones y en los que sin embargo el nivel de inversión sí es un factor importante. Fáciles de usar, son perfectas para pequeñas cantidades de prendas planas en establecimiento tales como restaurantes, pequeños hoteles, albergues, etc.

De calentamiento eléctrico y en sus dos versiones de diámetro de rodillo (180 y 250 mm) necesitan de un paso por secadora previo para alcanzar la humedad del 20-25% para lograr la calidad de planchado óptima. Su mecanismo sencillo las hace fiables y duraderas, suponiendo la opción más económica pero segura para una pequeña lavandería.

De pequeño tamaño y murales, pueden ser ubicadas en espacios muy reducidos y no requieren apenas de instalación al no tener ningún tipo de extracción ni conexión excepto a la corriente eléctrica.

## CARACTERÍSTICAS

Introducción y recepción de prendas frontal.

Mueble exterior en inoxidable y acero lacado.

Medidas del rodillo: desde 1 hasta 1,4 metros de ancho y diámetros de 180 y 250mm.

Microprocesador electrónico para control de temperatura.

Calentamiento eléctrico.

User-friendly, reliable, robust and not expensive. The new range of mural ironers is the ideal choice for those laundries which do not have a big output but where the investment point matters. Its easy use makes them perfect to iron the flatwork from restaurants, small hotels, youth hostels, etc.

Electrically heated, there are two versions, diameter 180 and 250mm. The linen needs the previous drying in a tumbler to get the moisture of 20-25% which will provide the optimum ironing results. Their simple mechanism makes them reliable and long-lasting, being the cheapest option for the smaller laundries.

These machines are small in dimensions and mural, so they can be placed in a reduced space, with hardly installation as they do not have air exhaust or connections except the electric supply.

## FEATURES

Front feed and return.

Panels in stainless steel and painted steel.

Roll dimensions: from 1.000 to 1.400mm wide and diameter from 180 to 250mm.

Electronic microprocessor to control the temperature.

Electric heating.



### CONTROL SYSTEM

Microprocesador electrónico que permite controlar la temperatura de secado de la máquina de una forma rápida y sencilla. / Electronic microprocessor which allows to easily control the drying temperature of the machine.





## CALANDRAS MURALES FLATWORK IRONERS

MAYOR RENDIMIENTO  
Y MÍNIMOS COSTES DE  
FUNCIONAMIENTO

HIGHER PERFORMANCE  
AND MINIMUM RUNNING  
COSTS

RENOVADO  
DISEÑO  
—  
NEW  
DESIGN



La gama de calandras murales de rodillo 200, 325 y 500, es perfecta para aquellas pequeñas y medianas lavandería que precisan una óptima calidad de planchado con los menores costes de operación y mantenimiento posibles.

Su capacidad de planchado (entre 10 y 80 kg/hora, según el modelo) y su variedad de tipos de calentamiento (Eléctrico, gas y vapor), les permite adaptarse a las distintas necesidades requeridas.

Su renovado diseño permite trabajar de forma ergonómica y reducir al mínimo los tiempos de planchado y secado de la ropa plana. Mientras que su simplicidad de funcionamiento hace que los costes de mantenimiento sean prácticamente inexistentes.

Por otro lado el hecho de que sean máquinas murales, permite trabajar exclusivamente por la parte frontal de la máquina tanto en la introducción como en la extracción de la prendas. De esta manera el espacio requerido para su instalación y funcionamiento es mínimo.

## CARACTERÍSTICAS (RODILLO DE 200, 325 Y 500MM)

Introducción y recepción de prendas frontal.
Medidas del rodillo: desde 1,4 hasta 3,2 metros de ancho y diámetros de 200, 325 y 500mm.
Variador de frecuencia para controlar velocidad de planchado.
Mueble exterior en Inoxidable y acero lacado.
Potente sistema de extracción de vahos.
Bandas de introducción y de planchado en Nomex para facilidad de trabajo, alta calidad de planchado y gran durabilidad.
Microprocesador electrónico (control de velocidad y temperatura).
Opción de calefacción eléctrica, gas y vapor (según diámetros).

## OPCIONES

Smart system, control de humedad.
Cilindro cromado, para un mayor rendimiento y resistencia.
Plegador longitudinal (modelos Ø 500 mm).

The range of flatwork ironers with rolls from 200, 325 and 500mm is perfect for those small and medium sized laundries which need an optimum ironing quality with minimum operation and maintenance costs.

The ironing output (between 10 and 80 kg/h, depending on model) and the heating types (electric, gas, steam) makes them flexible to adapt to the different needs of the customers.

Their renovated design is now more ergonomic and reduces the drying and ironing times of the flat linen to the minimum. Their easy operation makes the maintenance costs almost non-existent.

The possibility to work exclusively from the front for both the feeding and collection of the linen, offers space saving for its installation and operation.

## FEATURES (200, 325 AND 500MM ROLL)

Front feed and return.
Roll dimensions from 1.400mm to 3.200mm wide and diameters 200, 325 and 500mm.
Frequency control, for the ironing speed control.
Panels in stainless steel and painted steel.
Powerful air exhaust.
Feeding and ironing belts in Nomex for an easy operation, top ironing quality and long-lasting belts.
Electronic microprocessor (speed and temperature control).
Electric, gas and steam heating available (depending on diameter).

## OPTIONS

Smart System – moisture control.
Chromed cylinder, for a better performance and longer life.
Length fold system (models Ø 500 mm).



### ACABADO INOX.

Mueble exterior en Inoxidable y acero lacado. / Panels in stainless steel and lacquered steel.





## CALANDRAS COMPACTAS COMPACT FLATWORK IRONERS

NUEVO · NEW

# MÁXIMO VOLUMEN DE PRODUCCION EN ESPACIOS REALMENTE REDUCIDOS

## SHEER PRODUCTION VOLUME IN REALLY REDUCED SPACES

HASTA / UP TO  
290 KG/H

La gama de calandras compactas de rodillo 600, 800 y 1000 mm ha sido recientemente renovada y rediseñada para ofrecer el máximo rendimiento. Estas máquinas, con su compacto diseño permiten un importante ahorro de espacio en las lavanderías que necesitan procesar una gran cantidad de ropa plana. De esta forma se pueden llegar a planchar hasta 290 kg/hora en menos de 27 metros cuadrados.

Con la nueva incorporación del rodillo de planchado de diámetro 1000, se ha logrado aumentar de forma muy importante la capacidad de esta gama de máquinas pudiendo de esta forma dar solución a lavanderías de hospitales, hoteles, etc, que necesitan procesar hasta 9 toneladas diarias, todo ello con unos mínimos requerimientos de espacio y mano de obra. Otra de las novedades más destacadas es el nuevo rodillo de 3300, gracias al que se pueden planchar y plegar prendas de hasta 3.300 x 3.300 mm.

Asimismo también se ha desarrollado un nuevo control de pantalla táctil para los modelos SEXTANS y CEPHEUS. Este nuevo control permite un fácil manejo de la máquina de forma absolutamente intuitiva y con una gran flexibilidad para poder ajustar cualquiera de los parámetros del plegado o del planchado.

Una de las grandes ventajas de este tipo de máquinas es que son calandras murales, de tal forma que la ropa se introduce y recoge por la parte frontal (apilador lateral en el modelo SEXTANS), ahorrando de esta forma una gran cantidad de espacio, aunque opcionalmente y si el cliente lo desea pueden trabajar como máquinas pasantes.

Esta gama de calandras se compone de tres modelos básicos con sus distintas opciones en cuanto a capacidad (diámetros de 600, 800 y 1000mm y longitudes de 2600 y 3300 mm) y tipo de calentamiento (eléctrico, gas y vapor).

The range of compact flatwork ironers with roll diameters 600, 800 and 1.000mm has been renovated and redesigned to offer the top performance. These machines, with their compact design, offer important space-saving in the laundries which need to process a big quantity of flatwork. One can iron up to 290 kg/h in less than 27 sqm.

With the latest roll diameter 1.000mm models, the output of these machines has allowed an important increase, being ideal for laundries in hospitals, hotels, etc. which need to process daily up to 9 tons, with minimum space and staff requirements. Another new feature is the roll length of 3.300mm, which allows the ironing and folding of linen with sizes 3.300 x 3.300mm.

Domus has also developed a new touch-screen control for models SEXTANS and CEPHEUS. This new control makes an easy and intuitive use of the machine, with a big flexibility to adjust any of the ironing or folding parameters.

One of the advantages of these machines is the mural conception, so the flat linen can be introduced and collected from the front (side stacker in SEXTANS), therefore saving a lot of space in the laundry. If the customer wishes a back collection, they can also work as pass-through machines. This range is organized in three basic models with their several options depending on capacity (diameter 600, 800 and 1.000mm and length 2.600 and 3.300mm) and heating type (electric, gas and steam).



SECADO  
DRYING



PLANCHADO  
IRONING



PLIEGUE LONGITUDINAL  
LENGTH FOLD



PLIEGUE TRANSVERSAL  
CROSSFOLD



APILADO  
STACKER

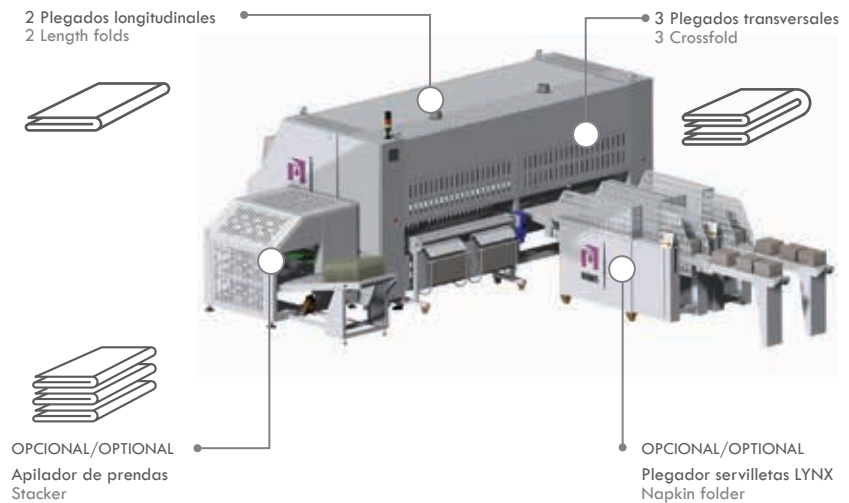


## SEXTANS



Es el más completo de los modelos, permite en una sola máquina en una o dos vías, secar, planchar y plegar longitudinalmente y transversalmente las prendas así como apilarlas en un apilador de prendas lateral. Todo ello puede ser realizado hasta con una única persona.

It is the most complete of the models, it allows to dry, iron, fully fold (length and cross) and stack the linen in one or two lanes. This can be done by a single operator.



## CEPHEUS



Este modelo de calandra seca y plancha la ropa así como realiza hasta dos pliegues longitudinales en 1 o 2 vías.

This ironer dries, irons and makes up to two length folds in 1 or 2 lanes.



## CYGNUS



Es la máquina más sencilla de la familia, únicamente seca y plancha la ropa plana, sin realizar ningún tipo de plegado.

This is a less complex machine, it dries and irons the flatwork, without any folding.



## SEXTANS

# CAPACES DE REALIZAR EL PROCESO COMPLETO EN UNA SOLA OPERACIÓN

## THE ALL-IN-ONE MACHINE

Las calandras SEXTANS son las únicas máquinas compactas, capaces de introducir, secar, planchar, plegar y apilar la ropa plana en una sola operación. Suponen una autentica revolución en aquellas lavanderías que sin disponer de un gran espacio tienen que tratar una elevada cantidad de ropa plana. Estas máquinas no necesitan más de 27 metros cuadrados para poder operar a plena capacidad, todo ello debido a su diseño compacto y posibilidad de ser operadas exclusivamente desde la parte frontal de la máquina.

Estas máquinas disponen opcionalmente de un introductor de pinzas automático, que permite trabajar con un único operario. De esta manera, la ropa plegada se recogerá en el apilador lateral incorporado. Para prendas pequeñas, estas máquinas permiten acoplar plegadores de servilletas en la parte posterior, de tal forma que se pueda facilitar el trabajo e incrementar la capacidad productiva.

SEXTANS ironers are the only compact machines which can feed, dry, iron, fold and stack the flatwork in a single operation. It is a real revolution in those laundries which do not have a big room but need to process large quantities of flatwork. These machines do not need more than 27 sqm to be able to work at its best, thanks to their compact and front feed and return design.

There is an option for these models, an automatic clamp feeder, which allows a single operator to use the machine. The linen is folded and collected in the side stacker, and for smaller pieces another machine can be attached, which is a napkin folder, so the operation is easier and the output can be increased.



## CARACTERÍSTICAS

Medidas del rodillo: 2600 y 3300 mm de longitud y 600, 800 y 1000 mm de diámetro
Mueble exterior en acero lacado
Una o dos vías de trabajo: una vía para sábanas o dos vías para mantelería y pequeñas prendas.
Plegado longitudinal (1 o 2 pliegues) y plegado transversal (hasta 3 pliegues)
Funcionamiento plegado por fotocélulas y aire comprimido
Dos tipos de apilador de prendas lateral incorporado con posibilidad de programar el número de prendas apiladas, puede situarse en cualquiera de los dos lados de la máquina.
Variador de frecuencia
Bandas de introducción y planchado en Nomex
Control de pantalla táctil que permite la creación de programas con control de velocidad (entre 3 y 18 metros/min), temperatura y parámetros de plegado.
Alta capacidad de producción dependiendo de la humedad residual de la ropa, hasta 290 kg/hora directamente de una lavadora de alta velocidad.
Calefacción eléctrica, gas o vapor.
Potente sistema de extracción de vahos

## OPCIONES

Introduccion automático de una vía con pinzas y bandas de introducción aspirantes.
Recogedor de servilletas de 2 y 4 vías.
Mesa aspirante para facilitar la introducción de las prendas.
By pass parcial, que permite utilizar programas distintos en cada una de las dos vías de trabajo.
Sistema de rechazo de ropa incorporado.
Doble presión de aire en pliegues longitudinales para prendas de mayor espesor.




## FEATURES

Roll sizes: 2600 and 3300 mm long and diameter 600, 800 and 1000 mm.
Panels in painted steel.
One or two working lanes: one lane for bedsheets and two lanes for tablecloth and smaller pieces.
Length fold (1 or 2 folds) and crossfold (up to 3 folds)
Folding system by photocells and compressed air.
Two types of linen stacker, with possibility to program the number of items stacked. The stacker can be positioned on either side of the machine.
Frequency control
Feeding and ironing belts are Nomex.
Touch-screen control: programs can be created with speed control (between 3 and 18 mts/min), temperature and folding parameters.
Big output capacity, depending on the residual moisture of the linen, up to 290 kg/hour directly from the high spin washer extractor.
Electric, gas or steam heating.
Powerful exhaust system.

## OPTIONS

Automatic 1 lane clamp feeder with vacuum feeding belts.
Small pieces back collector: 2 or 4 lanes.
Vacuum table to help the linen feeding.
Partial By pass, so different programs can be used in each of the 2 working lanes.
Linen reject system.
Double air pressure in length folds for thicker linen.



## CEPHEUS AND CYGNUS

# LA ALTERNATIVA MÁS ASEQUIBLE

## THE AFFORDABLE ALTERNATIVE

Estas calandras son los modelos más sencillos y económicos de la familia de calandras de alta producción de Domus. Son máquinas murales y compactas que permiten una elevada producción de hasta 290 kg/hora.

Los modelos CEPHEUS incorporan un preciso plegador longitudinal. Este plegador permite realizar hasta dos pliegues longitudinales en dos vías de trabajo completamente independientes si así se desea. Estos pliegues son realizados mediante un sistema de fotocélulas y aire comprimido, asegurando así un perfecto plegado de las prendas. Los modelos CYGNUS en cambio son únicamente planchadoras-secadoras con opción de trabajar como máquinas pasantes sin ningún tipo de plegador.

### CARACTERÍSTICAS

Medidas del rodillo: 2600 y 3300 mm de longitud y 600, 800 y 1000 mm de diámetro.

Mueble exterior en acero lacado.

Una o dos vías de trabajo: una vía para sábanas o dos vías para mantelería y pequeñas prendas.

Plegado longitudinal con 1 o 2 pliegues en dos vías independientes(CEPHEUS).

Funcionamiento plegado por fotocélulas y aire comprimido.

Variador de frecuencia.

Bandas de introducción y planchado en Nomex.

Control de pantalla táctil que permite la creación de programas con control de velocidad (entre 3 y 18 metros/min), temperatura y parámetros de plegado (CEPHEUS).

Alta capacidad de producción dependiendo de la humedad residual de la ropa, hasta 290 kg/hora directamente de una lavadora de alta velocidad.

Calefacción eléctrica, gas o vapor.

Potente sistema de extracción de vahos.

Funcionamiento plegado por fotocélulas y aire comprimido.

### OPCIONES

Introduccion automático de una vía con pinzas y bandas de introducción aspirantes.

Recogedor de servilletas de 2 y 4 vías.

Mesa aspirante para facilitar la introducción de las prendas.

Sistema de rechazo de ropa incorporado.

Doble presión de aire en pliegues longitudinales para prendas de mayor espesor.

Salida posterior de prendas con mesa de recogida



CEPHEUS con introductor  
Clamp feeder CEPHEUS

These ironers are the least complex and least costly models from the whole Domus range of high production ironers. They are mural and compact machines, which offer an output of up to 290 kg/h.

CEPHEUS models come with an in-built length folder. This can make up to 2 length folds in 2 independent working lanes, if the user chooses this option. The folds are done by means of photocells and compressed air, ensuring a perfect fold. CYGNUS models on the other hand are drying-ironing with an option of working as pass-through ironers, without making any fold.

### FEATURES

Roll sizes: 2600 and 3300 mm wide and 600, 800 and 1000 mm diameter

Panels in painted steel

One or two working lanes: one lane for bedsheets and two lanes for tablecloths and small pieces.

Length fold with 1 or 2 folds in two independent lanes.(CEPHEUS)

Folding by photocells and compressed air.

Frequency control

Feeding and ironing belts are Nomex.

Touch-screen control: programs can be created with speed control (between 3 and 18 mts/min), temperature and folding parameters.(CEPHEUS)

Big output capacity, depending on the residual moisture of the linen, up to 290 kg/hour straight from the high spin washer extractor.

Electric, gas or steam heating.

Powerful exhaust System.

Folding system by means of photocells and compressed air.

### OPTIONS

Automatic 1 lane clamp feeder with vacuum feeding belts.

Small pieces back collector: 2 or 4 lanes.

Vacuum table to help the linen feeding.

Linen reject System.

Double air pressure in length folds for thicker linen.

Rear delivery of the linen with collection table.

## PLEGADORAS LYTOS LYTOS FOLDERS

La plegadora de toallas LYTOS es el complemento ideal para aquellas lavanderías que tienen un volumen importante de ropa de rizo, tales como hoteles, residencias etc.

Domus ofrece dos modelos, la LYTOS y la LYTOS-3. El modelo LYTOS es de un solo criterio, ideal para hacer volumen en aquellos casos donde las toallas son todas del mismo tamaño. El modelo LYTOS-3 es una plegadora de tres criterios, con la ventaja que la máquina selecciona, pliega y apila la ropa según su tamaño, pudiéndose alimentar la plegadora con toallas de varios tipos sin previa selección.

Mesa aspirante para facilitar y mejorar la introducción

Producción media entre 700 y 800 prendas/hora.


Microprocesador PLC que permite plegar automáticamente la toalla según dimensiones, hasta 20 programas.

Avisos y alarmas en el display

Salida lateral sobre cinta (dcha/izqda., anterior o posterior)

By-pass contraplegado

Plegado longitudinal y transversal por soplo de aire.



The LYTOS towel folder is the ideal machine for those laundries with an important quantity of terry linen, like hotels, care homes, etc.

DOMUS can offer two models: LYTOS and LYTOS-3. The LYTOS has 1 stacker only, and so it is ideal for places with a high volume of towels of the same size. The LYTOS-3 is a 3-criteria sorting machine, which will fold 3 different sizes of towels without need to change the program.

Vacuum feeding table to ease introduction.

Average production between 700 and 800 pieces/hr.

PLC microprocessor which allows to fold depending on size of towel, up to 20 programs.

Alarms and messages in the display.

Side exit with belt conveyor (left/right; to front/back).

By pass of crossfold.

Length and cross fold by compressed air.

## PLEGADORAS LYNX LYNX FOLDERS

La plegadora LYNX, para prendas pequeñas y servilletas, está pensada para funcional de forma independiente o bien acoplada detrás de una calandra (con salida posterior) como puede ser una CEPHEUS o SEXTANS de varias vías.

Existen tres versiones, la LYNX, la LYNX ECO que es más económica y la LYNX MINI, con un formato más compacto.

Producción máxima entre 900 y 1200 prendas/ hora.

Mesa de trabajo aspirante.


Microprocesador PLC que permite plegar automáticamente la toalla según dimensiones, hasta 20 programas.

Avisos y alarmas en el display

Cintas de transporte de goma y algodón.

Contador de prendas parcial y total

Dimension máxima de prenda para LYNX / LYNX ECO es 570 x 1.000mm y LYNX MINI es 570 x 600mm.



The LYNX folder for small and medium sized linen such as napkins or small towels is designed to function independently, or connected to the back of a big folder or one of our compact Ironers with back exit like: CEPHEUS or SEXTANS.

There are three versions of this model: LYNX, LYNX ECO (less costly) and LYNX MINI (more compact format).

Maximum Production around 900/1200 pieces/hour

Working table with vacuum unit.

PLC microprocessor which allows to adapt to the piece size, up to 20 programs.

Alarms and messages in the display

Transport belts in rubber and cotton

Partial or total piece counter.

Maximum linen size for LYNX / LYNX ECO is 570 x 1.000mm; for LYNX MINI is 570 x 600mm.



		PM-1018	PM-1218	PM-1025	PM-1225	PM-1425	NUEVO NEW
<b>DATOS GENERALES - GENERAL DETAILS</b>							
Producción teórica 20-25 % humedad Theoretical production 20-25 % humidity	kg/h	15	20	30	35	40	
Ø Rodillo - Ø Roll	mm	180	180	250	250	250	
Anchura útil - Working wigth	mm	1000	1200	1000	1200	1400	
Altura suelo-mesa introducción Height floor-feeding	mm	900	900	900	900	900	
Velocidad de trabajo - Working speed	mt/min	2,02	2,02	4,2	4,2	4,2	
Programador electrónico - ElectronicControl		Sí / Yes	Sí / Yes	Sí / Yes	Sí / Yes	Sí / Yes	
Movimiento cubeta - Bed lifting		Manual	Manual	Auto	Auto	Auto	
<b>POTENCIAS - POWER</b>							
Potencia Resistencias - Heating Power	kw	3,3	4	4,95	6	7	
Roller Motor Power - Roller Motor Power	kW	0,03	0,03	0,18	0,18	0,18	
Potencia Total Eléctrica - Total electric Power	kW	3,33	4,03	5,13	6,18	7,18	
<b>DIMENSIONES - DIMENSIONS</b>							
Ancho - Width	mm	1286	1486	1400	1600	1800	
Profundo - Depth	mm	408	408	435	435	435	
Alto - Height	mm	970	970	1005	1005	1005	
Peso - Weight	kg	74	84	110	120	130	
Volumen - Volume	m³	0,51	0,59	0,61	0,70	0,79	
<b>DIMENSIONES CON EMBALAJE - DIMENSIONS WITH PACKAGING</b>							
Ancho - Width	mm	1500	1700	1500	1700	1900	
Profundo - Depth	mm	500	500	500	500	500	
Alto - Height	mm	1170	1170	1170	1170	1170	
Peso - Weight	kg	89	102	125	138	150	
Volumen - Volume	m³	0,88	0,99	0,88	0,99	1,11	
<b>OTHERS - OTROS</b>							
Nivel Sonoro - Noise Level	dB	45	45	55	55	55	

		CM-1420	CM-1432	CM-1632	CM-2032	CM-1950	CM-2550	CM-3250	NUEVO NEW
<b>DATOS GENERALES - GENERAL DETAILS</b>									
Producción teórica 45% humedad Theoretical production 45% humidity	kg/h	12-14	10-20	20-30	30-40	50-70	60-80	80-120	
Ø Rodillo - Ø Roll	mm	200	325	325	325	500	500	500	
Anchura útil - Working wigth	mm	1400	1400	1600	2000	1900	2500	3200	
Altura suelo-bandas introducción Height floor-feeding	mm	990	990	990	990	1010	1010	1010	
Velocidad de trabajo - Working speed	m/min	1-5	1-6,5	1-6,5	1-6,5	1,5-8	1,5-8	1,5-8	
Programador electrónico- Electronic Control		Sí / Yes	Sí / Yes	Sí / Yes	Sí / Yes	Sí / Yes	Sí / Yes	Sí / Yes	
Plegador mecánico longitudinal Primary mechanical folder	Nº	No	No	No	No	Opc. / Opt.	Opc. / Opt.	Opc. / Opt.	
<b>POTENCIAS - POWER</b>									
ELÉCTRICO ELECTRIC	Potencia Calentamiento - Heating Power	kw	10,5	12	16	20	31,5	40,5	54
	Potencia total eléctrica - Total electric power	kw	10,84	12,37	16,37	20,49	32,12	41,37	54,87
GAS GAS	Potencia Calentamiento - Heating Power	Kw	-	14	22,5	30	40	55	69
	Potencia total eléctrica - Total electric power	Kw	-	0,37	0,37	0,49	0,87	0,87	0,87
VAPOR STEAM	Potencia Calentamiento - Heating Power	Kw	-	-	-	50	64	81	
	Potencia total eléctrica - Total electric power	Kw	-	-	-	0,62	0,87	0,87	
Potencia motor rodillo - Roller motor Power	Kw	0,25	0,25	0,25	0,25	0,37	0,37	0,37	
Potencia motor ventilador - Fun motor Power	Kw	0,09	0,12	0,12	0,12	0,25	0,25	0,25	
<b>CONEXIONES - CONNECTIONS</b>									
Ø Entrada gas- Ø Gas Inlet	BSP	-	1/2"	1/2"	1/2"	1/2"	1/2"	1/2"	
Ø Entrada vapor- Ø Steam Inlet	BSP	-	-	-	-	3/4"	3/4"	3/4"	
Ø Condensación [Mod. Vapo]- Ø Condensed [Steam mod.]	BSP	-	-	-	-	1/2"	1/2"	1/2"	
<b>DIMENSIONES - DIMENSIONS</b>									
Ancho - Width	mm	1878	1960	2210	2560	2774	3374	4074	
Profundo - Depth	mm	444	644	644	644	980	980	980	
Alto - Height	mm	1335	1107	1107	1107	1190	1190	1190	
Peso - Weight	kg	200	300	355	405	825	1055	1325	
Volumen - Volume	m³	1,11	1,40	1,58	1,83	3,24	3,93	4,75	
<b>DIMENSIONES CON EMBALAJE - DIMENSIONS WITH PACKAGING</b>									
Ancho - Width	mm	2100	2340	2340	2780	3040	3640	4340	
Profundo - Depth	mm	770	770	770	770	1110	1110	1110	
Alto - Height	mm	1570	1400	1400	1400	1400	1400	1400	
Peso - Weight	kg	220	335	375	428	974	1270	1436	
Volumen - Volume	m³	2,54	2,52	2,52	3,00	4,72	5,66	6,74	
<b>OTHERS - OTROS</b>									
Nº salidas Vahos - Nº Fume outlet	Nº	1	1	1	2	1 (2 gas)	2	2	
Ø salida Vahos - Ø Fume outlet	mm	56	98	98	98	153	153	153	
Caudal de aire aspiración - Air flow	m³/h	120	500	500	1000	600 (1200 gas)	1200	1200	
Nivel Sonoro - Noise Level	dB	55	60	60	63	60	65	65	



DATOS TÉCNICOS CALANDRAS // FLATWORK IRONERS TECHNICAL DATA

NUEVO - NEW

		SEXTANS						CE2660	CE3360
		SE2660	SE3360	SE2680	SE3380	SE26100	SE33100		
<b>DATOS GENERALES - GENERAL DETAILS</b>									
Producción teórica 45% humedad Theoretical production 45% humidity	kg/h **	75-105	110-140	140-175	180-220	190-230	250-29	75-105	110-140
Ø Rodillo - Ø Roll	mm	600	600	800	800	1000	1000	600	600
Anchura útil - Working wigth	mm	2600	3300	2600	3300	2600	3300	2600	3300
Altura suelo-mesa introducción Height floor-feeding	mm	1100	1100	1110	1110	1110	1110	1050	1050
Velocidad de trabajo - Working speed	mt/min	3-10	3-10	3-13	3-13	4-18	4-18	3-10	3-10
Tipo de control - Control type		Touch	Touch	Touch	Touch	Touch	Touch	Touch	Touch
Programas - Programs	Nº	20	20	20	20	20	20	20	20
Apilador lateral - Side stacker		Sí / Yes	Sí / Yes	Sí / Yes	Sí / Yes	Sí / Yes	Sí / Yes	-	-
<b>PLEGADO - FOLDING</b>									
1 vía - Pliegue longitudinal 1 lane - Primary fold	Nº	1-2	1-2	1-2	1-2	1-2	1-2	1-2	1-2
1 vía - Pliegue transversal 1 lane - Cross fold	Nº	1-2-3	1-2-3	1-2-3	1-2-3	1-2-3	1-2-3	-	-
2 vía - Pliegue longitudinal 2 lanes - Primary fold	Nº	1-2	1-2	1-2	1-2	1-2	1-2	1-2	1-2
2 vía - Pliegue transversal 2 lanes - Cross fold	Nº	1-2	1-2	1-2	1-2	1-2	1-2	-	-
<b>POTENCIAS - POWER</b>									
ELÉCTRICO ELECTRIC	Potencia Calentamiento - Heating Power	kw	60	60	75	75	75	60	60
	Potencia total eléctrica - Total electric power	kw	63,1	63,1	78,5	78,5	79	61,9	61,9
GAS	Potencia Calentamiento - Heating Power	kw	65	82	89	127	117	65	82
	Potencia total eléctrica - Total electric power	kw	3,1	3,1	3,5	3,5	4	1,9	1,9
VAPOR STEAM	Potencia Calentamiento - Heating Power	kw	58	77	96	120	126	58	77
	Potencia total eléctrica - Total electric power	kw	3,1	3,1	3,5	3,5	4	1,9	1,9
<b>CONEXIONES - CONNECTIONS</b>									
Ø Entrada gas- Ø Gas Inlet	BSP	1"	1"	1"	1"	1"	1"	1"	1"
Ø Entrada vapor- Ø Steam Inlet	BSP	1"	1"	1"	1"	1"	1"	1"	1"
Ø Condensación (Mod. Vapo)- Ø Condensed (Steam mod.)	BSP	½"	½"	½"	½"	½"	½"	½"	½"
Ø Entrada aire- Ø Air Inlet	mm	12	12	12	12	12	12	12	12
<b>DIMENSIONES - DIMENSIONS</b>									
Ancho - Width	mm	3555	4300	3610	4355	3620	4313	3745	4390
Profundo - Depth	mm	2210	2210	2355	2355	2300	2300	1475	1475
Alto - Height	mm	2085	2085	2325	2325	2220	2220	2020	2020
Peso - Weight	Kg	2850	3450	3500	4150	4000	4600	2400	2850
Volumen - Volume	m³	16,38	19,81	19,77	23,85	18,48	22,02	11,16	13,08
<b>DIMENSIONES CON EMBALAJE - DIMENSIONS WITH PACKAGING</b>									
Ancho - Width	mm	3700	4400	3800	4500	3800	4500	3900	4500
Profundo - Depth	mm	2400	2400	2400	2400	2400	2400	1600	1600
Alto - Height	mm	2100	2100	2300	2300	2240	2240	2100	2100
Peso - Weight	kg	2950	3500	3600	4200	4100	4650	2100	2900
Volumen - Volume	m³	18,65	22,18	20,98	24,84	20,43	24,19	13,10	15,12
<b>OTROS - OTHERS</b>									
Nº salidas Vahos - Nº Fume outlet	Nº	2	2	2	2	2	2	2	2
Ø salida Vahos - Ø Fume outlet	mm	120	120	120	120	120	120	120	120
Caudal de aire aspiración - Air flow	m³/h	2x1000	2x1000	2x1000	2x1000	2x1000	2x1000	2x1000	2x1000
Consumo aire (6,5 Bar) - Air consumption (6,5 Bar)	Nl/h	15000	15000	19000	19000	21000	21000	7000	7000
Nivel Sonoro - Noise Level	dB	< 70	< 70	< 70	< 70	< 70	< 70	< 70	< 70

	Uds.-Unit.	Apilador lateral / Side stacker	Apilador lateral compacto / Compact
Potencia eléctrica instalada - Electric power	kW	0,36	0,36
Consumo aire (6,5 Bar) - Air consumption (6,5 Bar)	Nl/h	1080	1080
Dimensiones netas - Net dimensions	mm	1350*2476*1200	685*2475*715
Peso neto - Net weight	kg	500	160
Dimensiones brutas - Gross dimensions	mm	1400*2400*1200	785*2400*815
Peso bruto - Gross weight	kg	550	180

PLEGADORES / FOLDERS		LYTOS	LYTOS-3
TAMAÑO MIN. PRENDA - MIN. GARMENT SIZE	mm	400*500	400*500
TAMAÑO MAX. PRENDA - MAX. GARMENT SIZE	mm	1060*2000	1060*2000
PRODUCCIÓN - OUTPUT	units/h	900	850
POTENCIA ELÉCTRICA INSTALADA - ELECTRIC POWER	kW	2,74	3,24
AIRE COMPRIMIDO - COMPRESSED AIR	Nl/h	12000	12000
DIMENSIONES NETAS - NET DIMENSIONS	mm	2280*3750*1550	2280*3750*1550
DIMENSIONES BRUTAS - GROSS DIMENSIONS	mm	2200*3850*1550	2200*3850*1550

\*\* 50% humedad residual, 140 gr/m² algodón, superficie usada 100% - los datos técnicos pueden ser modificados sin preaviso.  
50% residual humidity, 140 gr/m² cotton, 100% roll surface used, - Technical data may change without prior notice.


CEPHEUS				CYGNUS					
CE2680	CE3380	CE26100	CE33100	CY2660	CY3360	CY2680	CY3380	CY26100	CY33100
140-175	180-220	190-230	250-290	75-105	110-140	140-175	180-220	190-230	250-290
800	800	1000	1000	600	600	800	800	1000	1000
2600	3300	2600	3300	2600	3300	2600	3300	2600	3300
970	970	1050	1050	1050	1050	970	970	1050	1050
3-13	3-13	4-18	4-18	3-10	3-10	3-13	3-13	4-18	4-18
Touch	Touch	Touch	Touch	Touch	Touch	Touch	Touch	Touch	Touch
20	20	20	20	-	-	-	-	-	-
-	-	-	-	-	-	-	-	-	-
1-2	1-2	1-2	1-2	-	-	-	-	-	-
-	-	-	-	-	-	-	-	-	-
1-2	1-2	1-2	1-2	-	-	-	-	-	-
-	-	-	-	-	-	-	-	-	-
75	75	75	75	60	60	75	75	75	75
77,2	77,2	77,2	77,2	61,9	61,9	77,2	77,2	77,2	77,2
89	127	117	156	65	82	89	127	117	156
2,2	2,2	2,2	2,2	1,9	1,9	2,2	2,2	2,2	2,2
96	120	126	159	58	77	96	120	126	159
2,2	2,2	2,2	2,2	1,9	1,9	2,2	2,2	2,2	2,2
1"	1"	1"	1"	1"	1"	1"	1"	1"	1"
1"	1"	1"	1"	1"	1"	1"	1"	1"	1"
½"	½"	½"	½"	½"	½"	½"	½"	½"	½"
12	12	12	12	12	12	12	12	12	12
3745	4390	3620	4313	3745	4390	3745	4390	3620	4313
1885	1885	2100	2100	1475	1475	1885	1885	2100	2100
2200	2200	2220	2220	2020	2020	2200	2200	2220	2220
2900	3350	3300	3800	2400	2850	2900	3350	3300	3800
15,53	18,21	16,88	20,11	11,16	13,08	15,53	18,21	16,88	20,11
3900	4500	3720	4500	3900	4500	3900	4500	3720	4500
2000	2000	2200	2200	1600	1600	2000	2000	2200	2200
2200	2200	2240	2240	2100	2100	2200	2200	2240	2240
3000	3400	3400	3850	2100	2900	3000	3400	3400	3850
17,16	19,80	18,33	22,18	13,10	15,12	17,16	19,80	18,33	22,18
2	2	2	2	2	2	2	2	2	2
120	120	120	120	120	120	120	120	120	120
2x1000	2x1000	2x1000	2x1000	2x1000	2x1000	2x1000	2x1000	2x1000	2x1000
9000	9000	9500	9500	7000	7000	9000	9000	9500	9500
< 70	< 70	< 70	< 70	< 70	< 70	< 70	< 70	< 70	< 70

Side stacker	Apilador prendas pequeñas 2 vías / Stacker Small items 2 lanes	Apilador prendas pequeñas 4 vías / Stacker Small items 4 lanes
	0,37	0,37
	600	600
	1720*538*855	3275*538*855
	100	190
	1745*550*880	3300*550*880
	110	200

	LYNX	LYNX ECO	LYNX MINI
	--	--	--
	570*1000	570*1000	570*600
	1200	900	900
	1,07	1,07	0,98
	5200	5200	5200
	605*4235*1340	605*4235*1340	605*2835*1340
	650*3300*1700	650*3300*1700	650*3000*1400

NUEVO  
NEW





## DOMUS LAUNDRY

Energia, 12 - Pol. Ind. la Quintana  
08504 Sant Julià de Vilatorca  
BARCELONA (SPAIN)



### DEPARTAMENTO COMERCIAL SALES DEPARTMENT

T. +34 93 888 71 53  
F.+ 34 93 888 76 63  
NACIONAL: [domus@domuslaundry.com](mailto:domus@domuslaundry.com)  
EXPORT: [export@domuslaundry.com](mailto:export@domuslaundry.com)

### SERVICIO TÉCNICO AFTER SALES DEPARTMENT

T. + 34 93 888 76 73  
F. + 34 93 888 76 63  
[sat@domuslaundry.com](mailto:sat@domuslaundry.com)

### RECAMBIOS SPAREPARTS DEPARTMENT

T. + 34 93 888 76 83  
F. + 34 93 888 76 63  
[parts@domuslaundry.com](mailto:parts@domuslaundry.com)

[www.domuslaundry.com](http://www.domuslaundry.com)